


# Klimaregnskap for ALFA Eiendomsservice AS avd. Åndalsnes



## 2022

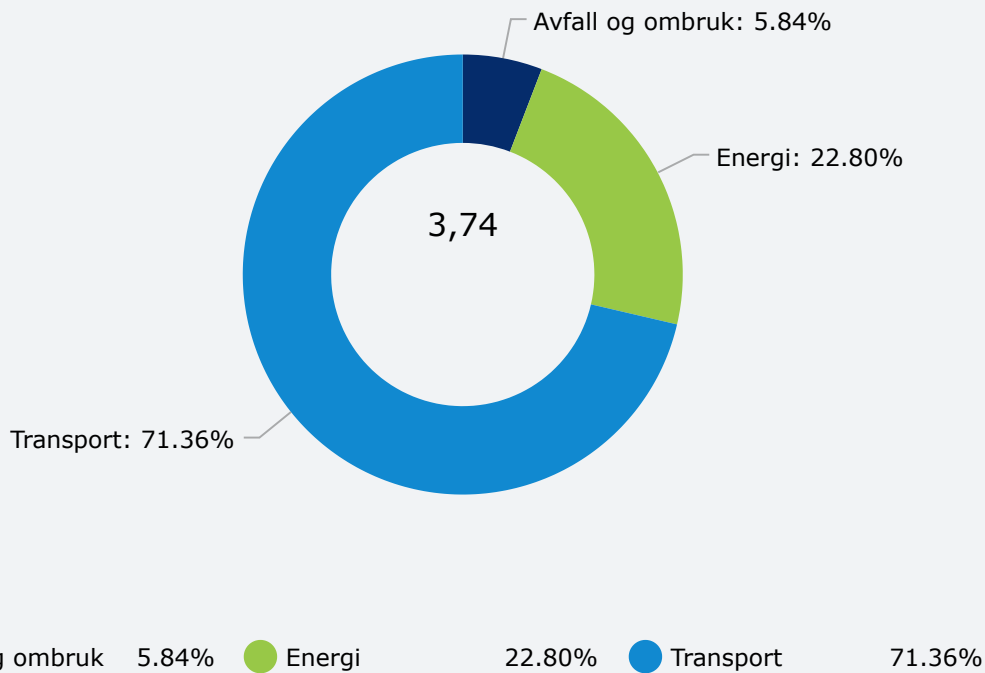
Utslippskilde	Forbruk	Utslippsfaktor	Utslipp	
Scope 1				
Personbil/varebil - Diesel (personbil/varebil)	845 liter	3,11 Kg CO2e/liter	2,63	tonn CO2
<b>Sum scope 1 = 2,63 tonn CO2</b>				
Scope 2				
Personbil/varebil - Elektrisitet (personbil/varebil)	894 kWh	0,0429 Kg CO2e/kWh	0,04	tonn CO2
Energibruk - Elektrisitet	19887 kWh	0,0429 Kg CO2e/kWh	0,85	tonn CO2
<b>Sum scope 2 = 0,89 tonn CO2</b>				
Scope 3				
Restavfall - Restavfall	930 kg	0,225 CO2e/Kg	0,21	tonn CO2

Avfallsmengder - Organisk avfall (matavfall med mer)	30 kg	0,015 CO2e/Kg	0,00	tonn CO2
Avfallsmengder - Papir, papp og kartong	95 kg	0,061 CO2e/Kg	0,01	tonn CO2
Avfallsmengder - Plast	64 kg	0,05 CO2e/Kg	0,00	tonn CO2
Tjenestereiser - Kjøregodtgjørelse	15 km	0,27 kg CO2e/km	0,00	tonn CO2

Sum scope 3 = 0,22 tonn CO2

## Total CO2 utslipp = 3,74 tonn

PROSENTVIS FORDELING AV CO2-UTSLIPP



# 2021

**Utslippskilde      Forbruk      Utslippsfaktor      Utslipp**

Scope 1

Personbil/varebil - Diesel (personbil/varebil)	1708 liter	3,11 Kg CO2e/liter	5,31	tonn CO2
------------------------------------------------------	------------	-----------------------	------	-------------

**Sum scope 1 = 5,31 tonn CO2**

### Scope 2

Energibruk - Elektrisitet	67873,86 kWh	0,04 Kg CO2e/kWh	2,71	tonn CO2
------------------------------	-----------------	---------------------	------	-------------

**Sum scope 2 = 2,71 tonn CO2**

### Scope 3

Restavfall - Restavfall	85 kg	0,225 CO2e/Kg	0,02	tonn CO2
----------------------------	-------	---------------	------	-------------

Avfallsmengder - Organisk avfall (matavfall med mer)	25 kg	0,015 CO2e/Kg	0,00	tonn CO2
---------------------------------------------------------------	-------	---------------	------	-------------

Avfallsmengder - Papir, papp og kartong	116 kg	0,061 CO2e/Kg	0,01	tonn CO2
-----------------------------------------------	--------	---------------	------	-------------

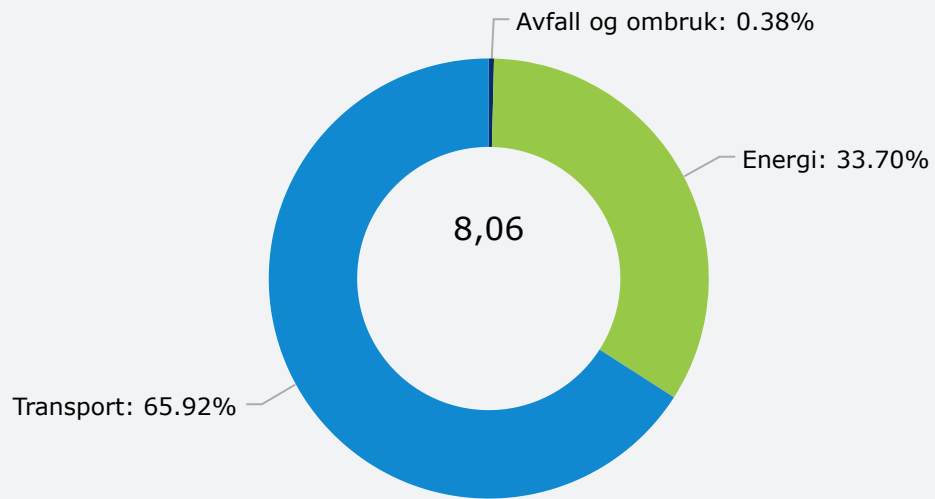
Avfallsmengder - Plast	73 kg	0,05 CO2e/Kg	0,00	tonn CO2
---------------------------	-------	--------------	------	-------------

Avfallsmengder - Batterier	3 kg	0,086 CO2e/Kg	0,00	tonn CO2
-------------------------------	------	---------------	------	-------------

**Sum scope 3 = 0,03 tonn CO2**

**Total CO2 utslipp = 8,06 tonn**

## PROSENTVIS FORDELING AV CO2-UTSLIPP



● Avfall og ombruk 0.38% ● Energi 33.70% ● Transport 65.92%